

Il Piano di studi: cos'è?



E' il progetto di lavoro
universitario annuale di ogni
studente

Il Piano di studi: chi e perché?



La compilazione del piano di studi è obbligatoria per **tutti gli studenti**


La mancanza del piano di studi annuale **impedisce l'iscrizione agli esami** dell'anno accademico in corso

Gli studenti che si iscriveranno alla laurea magistrale dopo il 13 ottobre (ed entro il 28 febbraio 2018) *avranno accesso al sistema di compilazione del piano di studi per i 15 giorni successivi al momento della conferma dell'iscrizione*

Gli studenti del secondo anno, per poter accedere alla compilazione è necessario aver compilato il questionario di **valutazione della qualità della didattica per il corso di studi** al quale sono iscritti

Il Piano di studi: dove?




UNIVERSITÀ DEGLI STUDI
DI GENOVA

Servizi Online

per tutti
per gli studenti
Anagrafica
Iscrizioni
Tasse e Benefici
Carriera
Autocertificazioni
Erasmus
Laurea
Post-laurea
Settore Placement

per il personale

[Home](#)

Servizi online per studenti e laureati

- [Anagrafica](#)
- [Iscrizioni](#)
- [Tasse e Benefici](#)
- [Carriera](#)
- [Autocertificazioni](#)
- [Erasmus](#)
- [Laurea](#)
- [Post-laurea](#)
- [Settore Placement](#)

[Home](#) > [per gli studenti](#)

Carriera

- [La tua carriera](#)
- [Media voti/ Lista crediti](#)
- [Piani di studio](#)
- [Richiesta di riconoscimento carriera precedente](#)
- [Valutazione della didattica](#)
- [Gestione prenotazione esami](#)
- [Attività Professionalizzanti di Medicina](#)

Il Piano di studi: tipologie



STANDARD


È il piano conforme al Manifesto degli studi, cioè aderente a quanto proposto dal Corso di Studi

INDIVIDUALE

Il piano individuale non è aderente a quanto proposto dal Manifesto e pertanto è soggetto all'approvazione da parte del Consiglio del Corso di Studi (CCS)

Deve essere compilato ESCLUSIVAMENTE in presenza di particolari condizioni (descritte più avanti)

Il Piano di studi standard



Viene presentato allo studente precompilato e dovrà **scegliere**:

1. gli eventuali insegnamenti opzionali [in alternativa fra loro]
2. gli insegnamenti “a scelta” [12 cfu]

Piano di studi standard: le scelte Opzionali



Con il termine OPZIONE ci si riferisce alle scelte da fare obbligatoriamente all'interno del piano di studi.

Ad esempio:

Seleziona	Attività formativa	Codice	Tipologia	Ambito	S.S.D.	C.F.U.	Tot. C.F.U.
	Un insegnamento a scelta tra i seguenti:					9	9
<input type="radio"/>	ECONOMIA E GESTIONE DELLE IMPRESE IM - 270	60022	CARATTERIZZANTI	Aziendale	SECS-P/08	9	
<input type="radio"/>	ECONOMIA E GESTIONE DELLE IMPRESE TURISTICHE	64802	CARATTERIZZANTI	Aziendale	SECS-P/08	9	

[Salva insegnamenti selezionati](#) [Torna al piano](#)


Fate la vostra scelta con un flag e «Salvate gli insegnamenti selezionati»

Piano di studi Standard



1. **se non confermate** le SCELTE fatte durante la compilazione, gli insegnamenti **non saranno inseriti** nel piano!
2. **se non confermate** il piano alla fine della compilazione, **non risulterà esistente** e non sarà riversato nella vostra carriera!

Piano di studi Standard: i controlli finali della compilazione



Conclusa la compilazione, cliccando su “torna al piano” si vedranno gli insegnamenti e il conteggio dei cfu inseriti:

1. In rosso sono indicati i cfu insufficienti per quella attività formativa
2. nella terza colonna il totale richiesto per l'anno di corso
3. nell'ultima il totale selezionato dallo studente

Se ci sono **numeri in rosso** il piano risulterà “**non completo**” e non potrà essere riversato. Sarà quindi necessario provvedere con le integrazioni

Il Piano di studi individuale



Lo deve compilare lo studente che:

1. desidera iscriversi a tempo parziale
2. ha ricevuto una delibera del CCS (per passaggio di corso; per il riconoscimento di una carriera precedente)
3. desidera modificare un insegnamento “opzionale” oppure “a scelta” inserito l’anno precedente
4. parte con il progetto Erasmus+
5. ha avuto dal Coordinatore del CdS l’autorizzazione ad inserire nei 12 cfu a scelta un insegnamento di altro Dipartimento (fare attenzione ad aver fatto richiesta prima di compilare il piano)

Piano di studi individuale: ISCRIZIONE A TEMPO PARZIALE



Lo studente che non può dedicarsi a tempo pieno allo studio può scegliere di iscriversi a tempo parziale, con una **diminuzione dell'importo della seconda rata**, pari alla categoria di parzialità che sceglie fra:

1^a categoria – fino a 15 crediti versa un contributo pari al 25% dell'importo dovuto


2^a categoria – fino a 30 crediti versa un contributo pari al 50% dell'importo dovuto

Ogni anno, con la compilazione del piano di studi, lo studente può modificare la categoria, oppure decidere di tornare a tempo pieno.

Attenzione! L'iscrizione a tempo parziale non è consentita se:

- lo studente ha compilato nell'anno precedente il piano di studi per tutti gli esami di profitto del suo percorso formativo e per la prova finale (120 cfu)
- lo studente presenta un piano di studio inserendo la sola prova finale e/o ulteriori attività formative extracurricolari

Il Piano di studi individuale



La compilazione del piano di studi individuale per modificare piani compilati precedentemente comporta:

- il pagamento delle tasse per l'anno accademico appena iniziato
- l'impossibilità di laurearsi entro il Marzo successivo
- la possibile perdita di eventuali benefici, a seguito dell'eliminazione di un esame dal piano precedente

Il Piano di studi individuale




Per compilare il Piano di studi individuale

Si deve entrare nel percorso di compilazione dei Piani di studio (Servizi online per gli studenti)

e cliccare nell'apposito link nella parte finale della pagina:

essaggi

-  Attenzione! Per la compilazione di un piano di studi individuale diverso dal Piano proposto dal Manifesto di Facoltà [clicca qui](#)



Il Piano di studi individuale



Nella prima schermata del piano individuale lo studente dovrà indicare se è:

- a) A tempo pieno;
- b) A tempo parziale.

Nelle schermate successive potrà:

- 1) Selezionare l'insegnamento già presente in piano per eliminarlo (sostituzione di «Opzionale» o «A scelta»);
- 2) Inserire nelle «note» gli esami italiani che verranno sostituiti da esami all'estero (dovranno essere gli stessi presenti nel Learning Agreement);
- 3) Inserire il codice di ogni insegnamento che vuole inserire nel proprio piano di studi di quest'anno.

Al termine della compilazione, controllare e confermare.

La conferma della convalida viene chiesta ripetutamente perché, una volta chiusa, questa tipologia di Piano può essere riaperta solo dal personale dello Sportello.

Il corretto utilizzo dei 12 cfu a scelta



- 1. insegnamenti previsti nei piani di studio da 9 cfu offerti anche da 6 cfu**
- 2. eventuali insegnamenti “non curriculari” e AAF consigliati per il corso di studi**
- 3. tirocinio di formazione e apprendimento (6 cfu)**

Gli insegnamenti consigliati o previsti da ogni corso di studi LM sono pubblicati nelle note finali del Manifesto, accessibile sia dalla pagina del corso di studi, sia dalla pagina «Compilazione piani di studio» del sito di Dipartimento


Il Piano di studi PERIODO DI COMPILAZIONE



DAL 2 OTTOBRE → **AL 13 OTTOBRE**

Gli studenti che si iscriveranno alla laurea magistrale dopo il 13 ottobre (ed entro il 28 febbraio 2018) *avranno accesso al sistema di compilazione del piano di studi per i 15 giorni successivi al momento della conferma dell'iscrizione*

La compilazione del piano di studi



Le informazioni finora fornite consentono la compilazione in autonomia, collegandosi ai propri Servizi online > Carriera >Piani di studio.

Qualora fosse necessario, potrà essere effettuata:

- presso lo Sportello studenti del Dipartimento – 2° piano
(tutti i giorni dalle 9:30 alle 12:30 e il martedì e il giovedì dalle 14:00 alle 16:30)
- presso la Sala internet – 3° piano
(lunedì e mercoledì dalle 9:30 alle 12:00 e dalle 14:00 alle 16:30
martedì, giovedì, venerdì dalle 9:30 alle 12:30)

... con il supporto dei tutor!

Erasmus



Cosa pensare già dal primo anno:

- Alla certificazione di lingua
- Maturare i cfu e la media necessari
- Prepararsi alla compilazione della domanda nel mese di febbraio 2018 per partire al 2° anno

